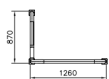
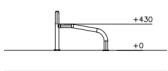
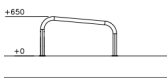
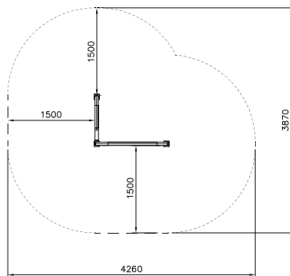


Dash Rail Corner Low

081711M



Die Dash-Geräte und Standard-Layouts wurden gemeinsam mit professionellen Freerunnern entwickelt. Ziel ist eine sichere, hochwertige und multifunktionale Freerun-Station, die modular aufgebaut und flexibel erweitert werden kann. Die Dash Rail Corner Low verfügt über niedrige, schräge Rails, die intuitive Bewegungsabläufe ermöglichen und besonders für Kinder und Jugendliche geeignet sind. Das Modul eignet sich ideal für Sprünge, Landungen, Balanceübungen und fließende Bewegungen. Die Kombination aus zwei Rails schafft mehr Abwechslung als eine einzelne Rail und verleiht dem Modul eine eigenständige, dynamische

Falling height: 650 mm

Downloads:

[DWG file](#)

[Installation manual](#)

[TUV certificate](#)

