


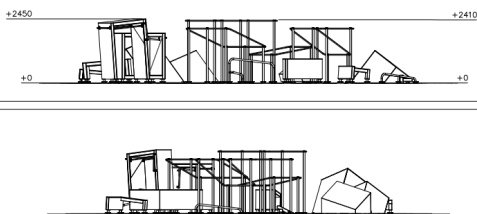
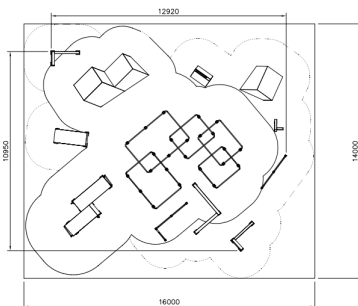
Dash Layout L2

081787M



De toestellen en de diverse standaard lay-outs van Dash zijn ontwikkeld voor en door freerun professionals. Met als doel: een veilige, professionele en multifunctionele freerun opstelling. Je kunt je park modulair opbouwen. Layout L2 omvat de volgende elementen: Kooi L, Base Double L, Base S, Block Double S, Block S, Vault L, Vault M, Vault S, Dex Box, Dex Landing, Rail Line en Rail Corner High. De plaatsing van de elementen genereert talloze bewegingscombinaties. Door het te combineren met andere modules die andere functies bieden, kun je je park nog veelzijdiger maken.

Valhoogte 2.450 mm



Downloads:

[Installatiehandleiding](#)

[DWG bestand](#)

[Certificaat](#)

